

令和7年度大妻学院決算

令和7年度決算が確定いたしましたので、ご報告申し上げます。

○概要

令和7年度の学院全体では、長引く円安や人件費高騰などに伴う物価上昇に加え、令和7年度に設置したデータサイエンス学部の未完成及び令和8年度開設の人間共生学部(共生デザイン学科)の施設改修、設備等取得といった特殊要因もありましたが、学生・生徒募集の好調な推移や経費削減に努めた結果、経常収支差額は89百万円の収入超過となりました。

- ・千代田キャンパスでは、大学校舎C・H棟の情報処理教室の更新、本館教室の視聴覚機器の更新を行いました。
- ・多摩キャンパスでは、令和8年度開設の人間共生学部(共生デザイン学科)設置に関する施設の改修工事及び設備等の取得を行いました。
- ・千代田及び多摩の両キャンパスにおいて、図書館システムの更新及び証明書自動発行機の更新を行いました。
- ・大妻中学校・高等学校では、コンピュータ室の機器更新を行いました。
- ・大妻多摩中学校・高等学校では、体育館への空調設備設置工事を行いました。
- ・大妻中野中学校・高等学校では、WWLコンソーシアム構築支援事業及び教員用PCの更新を行いました。
- ・大妻嵐山中学校・高等学校では、体育館への空調設備設置工事を行いました。

令和 7年度計算書類

自 令和 7年 4月 1日

至 令和 8年 3月31日

貸 借 対 照 表
事業活動収支 計算書
資金収支 計算書
活動区分資金収支 計算書
注 記 事 項

学校法人 大妻学院

貸借対照表

令和 8年 3月31日

(単位 円)

| 資産の部 | | | |
|---------------------|----------------------|----------------------|---------------------|
| 科 目 | 本年度末 | 前年度末 | 増 減 |
| 固定資産 | (107,893,123,790) | (109,629,940,494) | (△ 1,736,816,704) |
| 有形固定資産 | < 78,868,008,795 > | < 80,581,499,428 > | < △ 1,713,490,633 > |
| 土地 | 38,512,963,820 | 38,512,963,820 | 0 |
| 建物 | 37,930,929,207 | 39,504,938,147 | △ 1,574,008,940 |
| 構築物 | 377,492,930 | 424,881,706 | △ 47,388,776 |
| 教育研究用機器備品 | 1,665,615,780 | 1,741,715,468 | △ 76,099,688 |
| 管理用機器備品 | 209,037,501 | 217,228,662 | △ 8,191,161 |
| 図書 | 171,969,556 | 179,525,225 | △ 7,555,669 |
| 車両 | 1 | 246,400 | △ 246,399 |
| 特定資産 | < 28,915,882,058 > | < 28,948,430,363 > | < △ 32,548,305 > |
| 第3号基本金引当特定資産 | 1,286,130,000 | 1,286,130,000 | 0 |
| 退職給与引当特定資産 | 2,738,271,684 | 2,790,003,226 | △ 51,731,542 |
| 減価償却引当特定資産 | 24,807,164,038 | 24,796,727,305 | 10,436,733 |
| 大妻未来募金環境整備等引当特定資産 | 1,277,818 | 1,012,000 | 265,818 |
| 奨学金引当特定資産 | 23,214,449 | 24,453,924 | △ 1,239,475 |
| 大妻未来募金教育就学支援等引当特定資産 | 59,824,069 | 50,103,908 | 9,720,161 |
| その他の固定資産 | < 109,232,937 > | < 100,010,703 > | < 9,222,234 > |
| ソフトウェア | 61,680,605 | 80,039,687 | △ 18,359,082 |
| 有価証券 | 15,100,298 | 15,100,298 | 0 |
| 長期貸付金 | 704,800 | 1,381,200 | △ 676,400 |
| 長期前払費用 | 31,707,234 | 3,449,518 | 28,257,716 |
| 敷金及び保証金 | 40,000 | 40,000 | 0 |
| 流動資産 | (14,949,009,310) | (12,931,938,013) | (2,017,071,297) |
| 現金預金 | 14,411,728,506 | 12,060,667,896 | 2,351,060,610 |
| 未収入金 | 498,697,298 | 835,866,385 | △ 337,169,087 |
| 貯蔵品 | 2,255,278 | 1,955,147 | 300,131 |
| 短期貸付金 | 924,800 | 1,119,900 | △ 195,100 |
| 前払金 | 35,233,812 | 29,620,147 | 5,613,665 |
| 立替金 | 169,616 | 2,708,538 | △ 2,538,922 |
| 資産の部合計 | 122,842,133,100 | 122,561,878,507 | 280,254,593 |
| 負債の部 | | | |
| 科 目 | 本年度末 | 前年度末 | 増 減 |
| 固定負債 | (2,739,992,784) | (2,792,416,526) | (△ 52,423,742) |
| 長期借入金 | 1,500,000 | 1,750,000 | △ 250,000 |
| 長期未払金 | 221,100 | 663,300 | △ 442,200 |
| 退職給与引当金 | 2,738,271,684 | 2,790,003,226 | △ 51,731,542 |
| 流動負債 | (3,887,655,991) | (3,223,352,218) | (664,303,773) |
| 短期借入金 | 500,000 | 1,000,000 | △ 500,000 |
| 賞与引当金 | 518,935,308 | 0 | 518,935,308 |
| 未払金 | 448,169,987 | 285,846,212 | 162,323,775 |
| 前受金 | 1,927,520,200 | 1,984,831,850 | △ 57,311,650 |
| 預り金 | 992,530,496 | 951,674,156 | 40,856,340 |
| 負債の部合計 | 6,627,648,775 | 6,015,768,744 | 611,880,031 |
| 純資産の部 | | | |
| 科 目 | 本年度末 | 前年度末 | 増 減 |
| 基本金 | (129,491,300,014) | (128,955,217,115) | (536,082,899) |
| 第1号基本金 | 127,118,170,014 | 126,582,087,115 | 536,082,899 |
| 第3号基本金 | 1,286,130,000 | 1,286,130,000 | 0 |
| 第4号基本金 | 1,087,000,000 | 1,087,000,000 | 0 |
| 繰越収支差額 | (△ 13,276,815,689) | (△ 12,409,107,352) | (△ 867,708,337) |
| 翌年度繰越収支差額 | △ 13,276,815,689 | △ 12,409,107,352 | △ 867,708,337 |
| 純資産の部合計 | 116,214,484,325 | 116,546,109,763 | △ 331,625,438 |
| 負債及び純資産の部合計 | 122,842,133,100 | 122,561,878,507 | 280,254,593 |

事業活動収支計算書

令和 7年 4月 1日 から

令和 8年 3月31日 まで

(単位 円)

| 科 目 | | 予 算 | 決 算 | 差 異 |
|----------|----------------|--------------------|--------------------|-------------------|
| 事業活動収入の部 | 学生生徒等納付金 | (12,062,269,000) | (12,069,353,572) | (△ 7,084,572) |
| | 授業料 | 6,982,112,000 | 6,994,941,772 | △ 12,829,772 |
| | 入学金 | 704,040,000 | 704,340,000 | △ 300,000 |
| | 実験実習料 | 44,344,000 | 40,501,460 | 3,842,540 |
| | 教育充実費 | 4,320,092,000 | 4,317,167,940 | 2,924,060 |
| | 保健衛生費 | 11,681,000 | 12,402,400 | △ 721,400 |
| | 手数料 | (242,534,000) | (258,210,393) | (△ 15,676,393) |
| | 入学検定料 | 229,725,000 | 242,172,000 | △ 12,447,000 |
| | 試験料 | 425,000 | 615,000 | △ 190,000 |
| | 証明手数料 | 4,446,000 | 5,214,512 | △ 768,512 |
| | 大学入学共通テスト実施手数料 | 5,242,000 | 6,143,440 | △ 901,440 |
| | その他の手数料 | 2,696,000 | 4,065,441 | △ 1,369,441 |
| | 寄付金 | (104,746,000) | (138,324,672) | (△ 33,578,672) |
| | 特別寄付金 | 104,746,000 | 117,743,889 | △ 12,997,889 |
| | 現物寄付 | 0 | 20,580,783 | △ 20,580,783 |
| | 経常費等補助金 | (3,704,941,000) | (3,734,757,679) | (△ 29,816,679) |
| | 国庫補助金 | 1,461,532,000 | 1,500,723,838 | △ 39,191,838 |
| | 東京都補助金 | 1,541,392,000 | 1,546,174,914 | △ 4,782,914 |
| | 埼玉県補助金 | 241,096,000 | 234,785,868 | 6,310,132 |
| | 東京都私学財団補助金 | 460,921,000 | 453,073,059 | 7,847,941 |
| | 付随事業収入 | (316,987,000) | (319,646,833) | (△ 2,659,833) |
| | 補助活動収入 | 269,694,000 | 279,299,943 | △ 9,605,943 |
| | 附属事業収入 | 1,398,000 | 1,161,000 | 237,000 |
| | 受託事業収入 | 14,603,000 | 15,983,230 | △ 1,380,230 |
| | 補完教育講座収入 | 31,053,000 | 22,936,660 | 8,116,340 |
| | 公開講座収入 | 239,000 | 266,000 | △ 27,000 |
| | 雑収入 | (414,238,000) | (512,696,389) | (△ 98,458,389) |
| | 施設設備利用料 | 74,709,000 | 72,119,959 | 2,589,041 |
| | 退職給与引当金戻入額 | 5,634,000 | 0 | 5,634,000 |
| | 東京都私学財団交付金 | 75,767,000 | 119,884,880 | △ 44,117,880 |
| | 埼玉県私学振興財団交付金 | 2,647,000 | 5,741,995 | △ 3,094,995 |
| | 退職金財団交付金 | 203,654,000 | 257,670,700 | △ 54,016,700 |
| | 研究関連収入 | 19,186,000 | 19,472,827 | △ 286,827 |
| その他の雑収入 | 32,641,000 | 37,806,028 | △ 5,165,028 | |
| 教育活動収入計 | 16,845,715,000 | 17,032,989,538 | △ 187,274,538 | |
| 科 目 | | 予 算 | 決 算 | 差 異 |
| 事業活動支出の部 | 人件費 | (10,005,683,000) | (9,625,469,592) | (△ 380,213,408) |
| | 教員人件費 | 6,610,162,000 | 6,304,715,548 | 305,446,452 |
| | 職員人件費 | 2,430,643,000 | 2,255,023,274 | 175,619,726 |
| | 役員報酬 | 76,517,000 | 73,999,064 | 2,517,936 |
| | 賞与引当金繰入額 | 551,045,000 | 518,935,308 | 32,109,692 |
| | 退職給与引当金繰入額 | 247,015,000 | 304,082,639 | △ 57,067,639 |
| | 退職金 | 90,301,000 | 168,713,759 | △ 78,412,759 |
| | 教育研究経費 | (6,638,594,000) | (6,566,205,159) | (△ 72,388,841) |
| | 消耗品費 | 325,432,000 | 347,999,566 | △ 22,567,566 |
| | 光熱水費 | 443,877,000 | 435,843,508 | 8,033,492 |
| | 旅費交通費 | 100,613,000 | 79,674,047 | 20,938,953 |
| | 奨学費 | 826,574,000 | 841,316,800 | △ 14,742,800 |
| | 通信運搬費 | 31,495,000 | 30,245,480 | 1,249,520 |
| | 印刷製本費 | 70,351,000 | 71,641,513 | △ 1,290,513 |
| | 食事費 | 6,530,000 | 4,901,605 | 1,628,395 |
| | 支払報酬手数料 | 168,991,000 | 168,542,186 | 448,814 |
| | 修繕費 | 316,148,000 | 308,752,275 | 7,395,725 |
| | 会費 | 29,529,000 | 29,736,164 | △ 207,164 |
| | 教育実習等謝礼 | 11,990,000 | 14,542,470 | △ 2,552,470 |
| | 学生生徒保健費 | 42,572,000 | 35,833,664 | 6,738,336 |
| 諸保険料 | 15,595,000 | 15,091,827 | 503,173 | |
| 委託費 | 1,461,857,000 | 1,435,879,438 | 25,977,562 | |
| 賃借料 | 52,014,000 | 56,291,678 | △ 4,277,678 | |
| 施設解体費 | 86,207,000 | 32,320,509 | 53,886,491 | |
| 公租公課 | 1,692,000 | 1,447,200 | 244,800 | |

(単位 円)

| | | 科 目 | 予 算 | 決 算 | 差 異 |
|-----------|----------------|------------------|-------------------|-------------------|------------------|
| 教育活動収支 | 事業活動支出の部 | 雑費 | 31,806,000 | 40,921,882 | △ 9,115,882 |
| | | 減価償却額 | 2,615,321,000 | 2,615,223,347 | 97,653 |
| | | 管理経費 | (1,080,322,000) | (1,114,041,865) | (△ 33,719,865) |
| | | 消耗品費 | 77,464,000 | 82,455,268 | △ 4,991,268 |
| | | 光熱水費 | 57,995,000 | 57,326,447 | 668,553 |
| | | 旅費交通費 | 4,582,000 | 5,112,709 | △ 530,709 |
| | | 福利費 | 12,832,000 | 15,002,670 | △ 2,170,670 |
| | | 通信運搬費 | 36,267,000 | 26,150,286 | 10,116,714 |
| | | 印刷製本費 | 67,110,000 | 74,425,682 | △ 7,315,682 |
| | | 食事費 | 1,111,000 | 3,550,782 | △ 2,439,782 |
| | | 支払報酬手数料 | 60,440,000 | 81,097,641 | △ 20,657,641 |
| | | 修繕費 | 12,801,000 | 31,533,222 | △ 18,732,222 |
| | | 会費 | 6,864,000 | 6,287,574 | 576,426 |
| | | 広告費 | 174,377,000 | 147,495,424 | 26,881,576 |
| | | 諸保険料 | 4,625,000 | 4,811,007 | △ 186,007 |
| | | 委託費 | 395,769,000 | 411,040,233 | △ 15,271,233 |
| | | 賃借料 | 19,033,000 | 17,835,590 | 1,197,410 |
| | | 私立大学等経常費補助金返還金 | 9,680,000 | 9,680,000 | 0 |
| | | 授業料等減免費交付金返還金 | 0 | 350,000 | △ 350,000 |
| | | 公租公課 | 13,130,000 | 12,781,470 | 348,530 |
| | | 雑費 | 9,461,000 | 14,087,847 | △ 4,626,847 |
| 減価償却額 | 116,781,000 | 113,018,013 | 3,762,987 | | |
| 徴収不能額等 | (0) | (0) | (0) | | |
| 教育活動支出計 | 17,724,599,000 | 17,305,716,616 | 418,882,384 | | |
| 教育活動収支差額 | △ 878,884,000 | △ 272,727,078 | △ 606,156,922 | | |
| 教育活動外収支 | 事業活動収入の部 | 科 目 | 予 算 | 決 算 | 差 異 |
| | | 受取利息・配当金 | (362,155,000) | (362,071,251) | (83,749) |
| | | 第3号基本金引当特定資産運用収入 | 14,171,000 | 14,116,591 | 54,409 |
| | | その他の受取利息・配当金 | 347,984,000 | 347,954,660 | 29,340 |
| | | その他の教育活動外収入 | (0) | (0) | (0) |
| | 教育活動外収入計 | 362,155,000 | 362,071,251 | 83,749 | |
| | 事業活動支出の部 | 科 目 | 予 算 | 決 算 | 差 異 |
| | | 借入金等利息 | (0) | (0) | (0) |
| | | その他の教育活動外支出 | (0) | (0) | (0) |
| | | 教育活動外支出計 | 0 | 0 | 0 |
| 教育活動外収支差額 | | 362,155,000 | 362,071,251 | 83,749 | |
| 経常収支差額 | △ 516,729,000 | 89,344,173 | △ 606,073,173 | | |
| 特別収支 | 事業活動収入の部 | 科 目 | 予 算 | 決 算 | 差 異 |
| | | 資産売却差額 | (0) | (550) | (△ 550) |
| | | 設備売却差額 | 0 | 550 | △ 550 |
| | | その他の特別収入 | (57,134,000) | (100,403,473) | (△ 43,269,473) |
| | | 施設設備寄付金 | 669,000 | 759,138 | △ 90,138 |
| | | 現物寄付 | 0 | 13,640,579 | △ 13,640,579 |
| | | 施設設備補助金 | 56,204,000 | 85,506,980 | △ 29,302,980 |
| | | 過年度修正額 | 261,000 | 496,776 | △ 235,776 |
| 特別収入計 | 57,134,000 | 100,404,023 | △ 43,270,023 | | |

(単位 円)

| | | 科 目 | 予 算 | 決 算 | 差 異 |
|----------|----------------------|------------------|------------------|-----------------|---------------|
| 特別 収支 | 事業 活動 支出 の部 | 資産処分差額 | (0) | (24) | (△ 24) |
| | | 設備処分差額 | 0 | 24 | △ 24 |
| | | その他の特別支出 | (521,044,000) | (521,373,610) | (△ 329,610) |
| | | 過年度修正額 | 12,000 | 341,820 | △ 329,820 |
| | | 賞与引当金特別繰入額 | 521,032,000 | 521,031,790 | 210 |
| | | | | | |
| | | | | | |
| | | 特別支出計 | 521,044,000 | 521,373,634 | △ 329,634 |
| | | 特別収支差額 | △ 463,910,000 | △ 420,969,611 | △ 42,940,389 |
| | | | (0) | | |
| | 250,000,000 | | 250,000,000 | | |
| | 〔予備費〕 | | | | |
| | 基本金組入前当年度収支差額 | △ 1,230,639,000 | △ 331,625,438 | △ 899,013,562 | |
| | 基本金組入額合計 | △ 495,490,000 | △ 536,082,899 | 40,592,899 | |
| | 当年度収支差額 | △ 1,726,129,000 | △ 867,708,337 | △ 858,420,663 | |
| | 前年度繰越収支差額 | △ 12,409,107,352 | △ 12,409,107,352 | 0 | |
| | 基本金取崩額 | 0 | 0 | 0 | |
| | 翌年度繰越収支差額 | △ 14,135,236,352 | △ 13,276,815,689 | △ 858,420,663 | |
| | (参考) | | | | |
| | 事業活動収入計 | 17,265,004,000 | 17,495,464,812 | △ 230,460,812 | |
| | 事業活動支出計 | 18,495,643,000 | 17,827,090,250 | 668,552,750 | |

資金収支計算書

令和 7年 4月 1日 から
令和 8年 3月31日 まで

(単位 円)

| 収入の部 | | | |
|-------------------------|---------------------|---------------------|---------------------|
| 科 目 | 予 算 | 決 算 | 差 異 |
| 学生生徒等納付金収入 | (12,062,269,000) | (12,069,353,572) | (△ 7,084,572) |
| 授業料収入 | 6,982,112,000 | 6,994,941,772 | △ 12,829,772 |
| 入学金収入 | 704,040,000 | 704,340,000 | △ 300,000 |
| 実験実習料収入 | 44,344,000 | 40,501,460 | 3,842,540 |
| 教育充実費収入 | 4,320,092,000 | 4,317,167,940 | 2,924,060 |
| 保健衛生費収入 | 11,681,000 | 12,402,400 | △ 721,400 |
| 手数料収入 | (242,534,000) | (258,210,393) | (△ 15,676,393) |
| 入学検定料収入 | 229,725,000 | 242,172,000 | △ 12,447,000 |
| 試験料収入 | 425,000 | 615,000 | △ 190,000 |
| 証明手数料収入 | 4,446,000 | 5,214,512 | △ 768,512 |
| 大学入学共通テスト実施手数料収入 | 5,242,000 | 6,143,440 | △ 901,440 |
| その他の手数料収入 | 2,696,000 | 4,065,441 | △ 1,369,441 |
| 寄付金収入 | (105,415,000) | (118,503,027) | (△ 13,088,027) |
| 特別寄付金収入 | 105,415,000 | 118,503,027 | △ 13,088,027 |
| 補助金収入 | (3,761,145,000) | (3,820,264,659) | (△ 59,119,659) |
| 国庫補助金収入 | 1,483,104,000 | 1,550,100,818 | △ 66,996,818 |
| 東京都補助金収入 | 1,541,958,000 | 1,546,740,914 | △ 4,782,914 |
| 埼玉県補助金収入 | 241,096,000 | 234,785,868 | 6,310,132 |
| 東京都私学財団補助金収入 | 494,987,000 | 486,137,059 | 8,849,941 |
| その他の補助金収入 | 0 | 2,500,000 | △ 2,500,000 |
| 資産売却収入 | (3,000,000,000) | (3,000,000,550) | (△ 550) |
| 設備売却収入 | 0 | 550 | △ 550 |
| 有価証券売却収入 | 3,000,000,000 | 3,000,000,000 | 0 |
| 付随事業・収益事業収入 | (316,987,000) | (319,646,833) | (△ 2,659,833) |
| 補助活動収入 | 269,694,000 | 279,299,943 | △ 9,605,943 |
| 附属事業収入 | 1,398,000 | 1,161,000 | 237,000 |
| 受託事業収入 | 14,603,000 | 15,983,230 | △ 1,380,230 |
| 補完教育講座収入 | 31,053,000 | 22,936,660 | 8,116,340 |
| 公開講座収入 | 239,000 | 266,000 | △ 27,000 |
| 受取利息・配当金収入 | (353,971,000) | (353,886,793) | (△ 84,207) |
| 第3号基本金引当特定資産運用収入 | 14,171,000 | 14,116,591 | 54,409 |
| その他の受取利息・配当金収入 | 339,800,000 | 339,770,202 | 29,798 |
| 雑収入 | (408,865,000) | (513,138,165) | (△ 104,273,165) |
| 施設設備利用料収入 | 74,709,000 | 72,119,959 | 2,589,041 |
| 東京都私学財団交付金収入 | 75,767,000 | 119,884,880 | △ 44,117,880 |
| 埼玉県私学振興財団交付金収入 | 2,647,000 | 5,741,995 | △ 3,094,995 |
| 退職金財団交付金収入 | 203,654,000 | 257,670,700 | △ 54,016,700 |
| 研究関連収入 | 19,186,000 | 19,472,827 | △ 286,827 |
| 過年度修正収入 | 261,000 | 496,776 | △ 235,776 |
| その他の雑収入 | 32,641,000 | 37,751,028 | △ 5,110,028 |
| 借入金等収入 | (1,250,000) | (250,000) | (△ 1,000,000) |
| 長期借入金収入 | 1,250,000 | 250,000 | 1,000,000 |
| 前受金収入 | (1,817,284,500) | (1,927,520,200) | (△ 110,235,700) |
| 授業料前受金収入 | 700,317,500 | 745,110,000 | △ 44,792,500 |
| 入学金前受金収入 | 672,550,000 | 714,785,000 | △ 42,235,000 |
| 実験実習料前受金収入 | 26,502,000 | 24,906,500 | 1,595,500 |
| 教育充実費前受金収入 | 417,915,000 | 442,718,700 | △ 24,803,700 |
| その他の収入 | (9,300,546,385) | (10,909,962,356) | (△ 1,609,415,971) |
| 退職給与引当特定資産取崩収入 | 2,460,885,000 | 2,517,429,267 | △ 56,544,267 |
| 減価償却引当特定資産取崩収入 | 6,000,000,000 | 7,500,000,000 | △ 1,500,000,000 |
| 大妻未来募金環境整備等引当特定資産取崩収入 | 0 | 258,092 | △ 258,092 |
| 奨学金引当特定資産取崩収入 | 3,151,000 | 3,420,000 | △ 269,000 |
| 大妻未来募金教育就学支援等引当特定資産取崩収入 | 0 | 8,801,850 | △ 8,801,850 |
| 前期末未収入金収入 | 835,866,385 | 835,536,385 | 330,000 |
| 貸付金回収収入 | 644,000 | 1,121,500 | △ 477,500 |
| 預り金受入収入 | 0 | 40,856,340 | △ 40,856,340 |
| 立替金回収収入 | 0 | 2,538,922 | △ 2,538,922 |
| 資金収入調整勘定 | (△ 2,266,899,850) | (△ 2,483,529,148) | (△ 216,629,298) |
| 期末未収入金 | △ 282,068,000 | △ 498,697,298 | 216,629,298 |
| 前期末前受金 | △ 1,984,831,850 | △ 1,984,831,850 | 0 |

(単位 円)

| 科 目 | 予 算 | 決 算 | 差 異 |
|-----------|--------------------|--------------------|-----------------|
| 前年度繰越支払資金 | (12,060,667,896) | (12,060,667,896) | |
| 収入の部合計 | 41,164,034,931 | 42,867,875,296 | △ 1,703,840,365 |

(単位 円)

| 支出の部 | | | |
|-----------------------|--------------------|--------------------|---------------------|
| 科 目 | 予 算 | 決 算 | 差 異 |
| 人件費支出 | (10,010,507,000) | (9,679,297,616) | (331,209,384) |
| 教員人件費支出 | 6,982,873,000 | 6,677,426,955 | 305,446,045 |
| 職員人件費支出 | 2,575,020,000 | 2,399,399,808 | 175,620,192 |
| 役員報酬支出 | 80,461,000 | 77,942,913 | 2,518,087 |
| 退職金支出 | 372,153,000 | 524,527,940 | △ 152,374,940 |
| 教育研究経費支出 | (4,023,273,000) | (3,930,895,175) | (92,377,825) |
| 消耗品費支出 | 325,432,000 | 327,418,783 | △ 1,986,783 |
| 光熱水費支出 | 443,877,000 | 435,843,508 | 8,033,492 |
| 旅費交通費支出 | 100,613,000 | 79,674,047 | 20,938,953 |
| 奨学費支出 | 826,574,000 | 841,316,800 | △ 14,742,800 |
| 通信運搬費支出 | 31,495,000 | 30,739,626 | 755,374 |
| 印刷製本費支出 | 70,351,000 | 71,641,513 | △ 1,290,513 |
| 食事費支出 | 6,530,000 | 4,901,605 | 1,628,395 |
| 支払報酬手数料支出 | 168,991,000 | 168,542,186 | 448,814 |
| 修繕費支出 | 316,148,000 | 308,752,275 | 7,395,725 |
| 会費支出 | 29,529,000 | 29,736,164 | △ 207,164 |
| 教育実習等謝礼支出 | 11,990,000 | 14,554,470 | △ 2,564,470 |
| 学生生徒保健費支出 | 42,572,000 | 35,833,664 | 6,738,336 |
| 諸保険料支出 | 15,595,000 | 15,091,827 | 503,173 |
| 委託費支出 | 1,461,857,000 | 1,435,879,438 | 25,977,562 |
| 賃借料支出 | 52,014,000 | 56,291,678 | △ 4,277,678 |
| 施設解体費支出 | 86,207,000 | 32,320,509 | 53,886,491 |
| 公租公課支出 | 1,692,000 | 1,447,200 | 244,800 |
| 雑費支出 | 31,806,000 | 40,909,882 | △ 9,103,882 |
| 管理経費支出 | (963,553,000) | (1,000,786,657) | (△ 37,233,657) |
| 消耗品費支出 | 77,464,000 | 82,455,268 | △ 4,991,268 |
| 光熱水費支出 | 57,995,000 | 57,326,447 | 668,553 |
| 旅費交通費支出 | 4,582,000 | 5,112,709 | △ 530,709 |
| 福利費支出 | 12,832,000 | 15,002,670 | △ 2,170,670 |
| 通信運搬費支出 | 36,267,000 | 25,996,395 | 10,270,605 |
| 印刷製本費支出 | 67,110,000 | 74,425,682 | △ 7,315,682 |
| 食事費支出 | 1,111,000 | 3,550,782 | △ 2,439,782 |
| 支払報酬手数料支出 | 60,440,000 | 81,097,557 | △ 20,657,557 |
| 修繕費支出 | 12,801,000 | 31,533,222 | △ 18,732,222 |
| 会費支出 | 6,864,000 | 6,287,574 | 576,426 |
| 広告費支出 | 174,377,000 | 147,495,424 | 26,881,576 |
| 諸保険料支出 | 4,625,000 | 4,811,007 | △ 186,007 |
| 委託費支出 | 395,769,000 | 411,040,233 | △ 15,271,233 |
| 賃借料支出 | 19,033,000 | 17,835,590 | 1,197,410 |
| 私立大学等経常費補助金返還金支出 | 9,680,000 | 9,680,000 | 0 |
| 授業料等減免費交付金返還金支出 | 0 | 350,000 | △ 350,000 |
| 公租公課支出 | 13,130,000 | 12,781,470 | 348,530 |
| 雑費支出 | 9,461,000 | 13,992,807 | △ 4,531,807 |
| 過年度修正支出 | 12,000 | 11,820 | 180 |
| 借入金等利息支出 | (0) | (0) | (0) |
| 借入金等返済支出 | (1,000,000) | (1,000,000) | (0) |
| 借入金返済支出 | 1,000,000 | 1,000,000 | 0 |
| 施設関係支出 | (633,256,000) | (678,036,987) | (△ 44,780,987) |
| 建物支出 | 625,256,000 | 665,569,754 | △ 40,313,754 |
| 構築物支出 | 8,000,000 | 12,467,233 | △ 4,467,233 |
| 設備関係支出 | (313,233,000) | (304,714,103) | (8,518,897) |
| 教育研究用機器備品支出 | 262,195,000 | 264,516,677 | △ 2,321,677 |
| 管理用機器備品支出 | 4,793,000 | 6,261,077 | △ 1,468,077 |
| 図書支出 | 34,380,000 | 25,002,149 | 9,377,851 |
| ソフトウェア支出 | 11,865,000 | 8,934,200 | 2,930,800 |
| 資産運用支出 | (11,473,469,798) | (12,989,176,446) | (△ 1,515,706,648) |
| 有価証券購入支出 | 3,000,000,000 | 2,995,930,000 | 4,070,000 |
| 退職給与引当特定資産繰入支出 | 2,460,885,000 | 2,460,885,000 | 0 |
| 減価償却引当特定資産繰入支出 | 6,010,866,000 | 7,511,135,000 | △ 1,500,269,000 |
| 大妻未来募金環境整備等引当特定資産繰入支出 | 0 | 523,910 | △ 523,910 |

(単位 円)

| 科 目 | 予 算 | 決 算 | 差 異 |
|-------------------------|--------------------|--------------------|---------------------|
| 奨学金引当特定資産繰入支出 | 1,718,798 | 2,180,525 | △ 461,727 |
| 大妻未来募金教育就学支援等引当特定資産繰入支出 | 0 | 18,522,011 | △ 18,522,011 |
| その他の支出 | (350,589,543) | (349,587,740) | (1,001,803) |
| 貸付金支払支出 | 0 | 250,000 | △ 250,000 |
| 前期末未払金支払支出 | 285,846,212 | 285,846,212 | 0 |
| 前払金支払支出 | 64,743,331 | 63,491,528 | 1,251,803 |
| [予備費] | (0) | | |
| | 500,000,000 | | 500,000,000 |
| 資金支出調整勘定 | (△ 340,721,147) | (△ 477,347,934) | (136,626,787) |
| 期末未払金 | △ 311,101,000 | △ 447,727,787 | 136,626,787 |
| 前期末前払金 | △ 29,620,147 | △ 29,620,147 | 0 |
| 翌年度繰越支払資金 | (13,235,874,737) | (14,411,728,506) | (△ 1,175,853,769) |
| 支出の部合計 | 41,164,034,931 | 42,867,875,296 | △ 1,703,840,365 |

活動区分資金収支計算書

令和 7年 4月 1日 から
令和 8年 3月31日 まで

(単位 円)

| 科 目 | | 金額 |
|-------------------------------|-------------------------|----------------|
| 教育活動による資金収支 | 収入 | |
| | 学生生徒等納付金収入 | 12,069,353,572 |
| | 手数料収入 | 258,210,393 |
| | 特別寄付金収入 | 117,743,889 |
| | 経常費等補助金収入 | 3,734,757,679 |
| | 付随事業収入 | 319,646,833 |
| | 雑収入 | 512,641,389 |
| | 教育活動資金収入計 | 17,012,353,755 |
| | 支出 | |
| | 人件費支出 | 9,679,297,616 |
| 教育研究経費支出 | 3,930,895,175 | |
| 管理経費支出 | 1,000,774,837 | |
| 教育活動資金支出計 | 14,610,967,628 | |
| 差引 | 2,401,386,127 | |
| 調整勘定等 | 68,111,690 | |
| 教育活動資金収支差額 | 2,469,497,817 | |
| 科 目 | | 金額 |
| 施設整備等活動による資金収支 | 収入 | |
| | 施設設備寄付金収入 | 759,138 |
| | 施設設備補助金収入 | 85,506,980 |
| | 施設設備売却収入 | 550 |
| | 減価償却引当特定資産取崩収入 | 7,500,000,000 |
| | 大妻未来募金環境整備等引当特定資産取崩収入 | 258,092 |
| | 施設整備等活動資金収入計 | 7,586,524,760 |
| | 支出 | |
| | 施設関係支出 | 678,036,987 |
| | 設備関係支出 | 304,714,103 |
| 減価償却引当特定資産繰入支出 | 7,511,135,000 | |
| 大妻未来募金環境整備等引当特定資産繰入支出 | 523,910 | |
| 施設整備等活動資金支出計 | 8,494,410,000 | |
| 差引 | △ 907,885,240 | |
| 調整勘定等 | 370,547,465 | |
| 施設整備等活動資金収支差額 | △ 537,337,775 | |
| 小計 (教育活動資金収支差額+施設整備等活動資金収支差額) | | 1,932,160,042 |
| 科 目 | | 金額 |
| その他の活動による資金収支 | 収入 | |
| | 借入金等収入 | 250,000 |
| | 有価証券売却収入 | 3,000,000,000 |
| | 退職給与引当特定資産取崩収入 | 2,517,429,267 |
| | 奨学金引当特定資産取崩収入 | 3,420,000 |
| | 大妻未来募金教育就学支援等引当特定資産取崩収入 | 8,801,850 |
| | 貸付金回収収入 | 1,121,500 |
| | 預り金受入収入 | 40,856,340 |
| | 立替金回収収入 | 2,538,922 |
| | 小計 | 5,574,417,879 |
| | 受取利息・配当金収入 | 353,886,793 |
| | 過年度修正収入 | 496,776 |
| | その他の活動資金収入計 | 5,928,801,448 |
| | 支出 | |
| | 借入金等返済支出 | 1,000,000 |
| | 有価証券購入支出 | 2,995,930,000 |
| | 退職給与引当特定資産繰入支出 | 2,460,885,000 |
| | 奨学金引当特定資産繰入支出 | 2,180,525 |
| 大妻未来募金教育就学支援等引当特定資産繰入支出 | 18,522,011 | |
| 貸付金支払支出 | 250,000 | |
| 小計 | 5,478,767,536 | |
| 過年度修正支出 | 11,820 | |
| その他の活動資金支出計 | 5,478,779,356 | |
| 差引 | 450,022,092 | |
| 調整勘定等 | △ 31,121,524 | |
| その他の活動資金収支差額 | 418,900,568 | |
| 支払資金の増減額 (小計+その他の活動資金収支差額) | | 2,351,060,610 |
| 前年度繰越支払資金 | | 12,060,667,896 |
| 翌年度繰越支払資金 | | 14,411,728,506 |

(注記)

活動区分ごとの調整勘定等の計算過程は以下のとおり。

(単位 円)

| 項目 | 資金収支 計算書計上額 | 教育活動 による資金収支 | 施設整備等活動 による資金収支 | その他の活動 による資金収支 |
|------------|-----------------|-----------------|--------------------|-------------------|
| 前受金収入 | 1,927,520,200 | 1,927,520,200 | 0 | 0 |
| 前期末未収入金収入 | 835,536,385 | 347,235,561 | 423,432,645 | 64,868,179 |
| 期末未収入金 | △ 498,697,298 | △ 357,898,615 | △ 52,442,980 | △ 88,355,703 |
| 前期末前受金 | △ 1,984,831,850 | △ 1,977,197,850 | 0 | △ 7,634,000 |
| 収入計 | 279,527,437 | △ 60,340,704 | 370,989,665 | △ 31,121,524 |
| 前期末未払金支払支出 | 285,846,212 | 285,404,012 | 442,200 | 0 |
| 前払金支払支出 | 63,491,528 | 63,491,528 | 0 | 0 |
| 期末未払金 | △ 447,727,787 | △ 447,727,787 | 0 | 0 |
| 前期末前払金 | △ 29,620,147 | △ 29,620,147 | 0 | 0 |
| 支出計 | △ 128,010,194 | △ 128,452,394 | 442,200 | 0 |
| 収入計 - 支出計 | 407,537,631 | 68,111,690 | 370,547,465 | △ 31,121,524 |

注記事項

1. 引当金の計上基準その他の計算書類の作成に関する重要な会計方針

(1) 引当金の計上基準

徴収不能引当金

…未収入金の徴収不能に備えるため、個別に見積もった徴収不能見込額を計上している。

賞与引当金

…教職員に対する賞与の支給に備えるため、当年度に負担すべき支給見込額を計上している。

退職給与引当金

…退職金の支給に備えるため、私立大学退職金財団加入の職員及び大学・短大の教員に係る退職給与引当金については、期末要支給額 3,145,211,300 円を基にして、同財団に対する掛金の累積額と交付金の累積額との繰入調整額を加減した金額を計上している。東京都私学財団、埼玉県私学振興財団に加入の高等学校以下の職員及び教員に係る退職給与引当金については、期末要支給額 1,863,397,790 円から各財団よりの交付金相当額を控除した金額を計上している。役員については、役員退職慰労金に関する基準を定めており、基準に基づいた退職慰労金の支給に備えるため、期末要支給額 10,395,000 円を計上している。

(2) その他の重要な会計方針

有価証券の評価基準及び評価方法

…満期保有目的有価証券の評価基準は、償却原価法である。

その他の有価証券の評価基準及び評価方法は、移動平均法に基づく原価法である。

たな卸資産の評価基準及び評価方法

…先入先出法に基づく原価法である。

預り金その他経過項目に係る収支の表示方法

…預り金その他経過項目に係る収入と支出は、相殺して表示している。

その他教育活動に付随する活動に係る収支の表示方法

…補助活動に係る収支は総額で表示している。

2. 重要な会計方針の変更等

(1) 改正後の学校法人会計基準（昭和 46 年文部省令第 18 号）の適用

当年度から、学校法人会計基準の一部を改正する省令（令和 6 年文部科学省令第 28 号）に基づく改正後の学校法人会計基準を適用し、計算書類及びその附属明細書の様式を変更している。

(2) 賞与引当金の計上

学校法人会計基準の改正により、引当金の計上基準が明確化されたことに伴い、当年度から計上している。これにより期首に計上すべき額として特別収支に 521,031,790 円を計上し、当年度に賞与として支給した額から特別収支の計上額を除いた額及び支給は翌年度であるが当年度の支給対象期間に相応する額として、人件費に 2,351,824,281 円を計上している。

この結果、従来の方法と比較して教育活動収支差額、経常収支差額が 2,096,482 円増加し、基本金組入前当年度収支差額が 518,935,308 円減少している。

(3) 固定資産に属する図書の会計方針の変更

従来は総合償却による減価償却を行っていたが、学内図書データベースが一元化されたことに伴い、図書の現物情報を適時に管理するため、当年度から総合償却による減価償却を廃止し、除却時に会計処理する方法に変更した。なお、当該会計方針の変更について遡及適用は行っておらず、前年度末の図書の貸借対照表価額を帳簿価額として引き継いでいる。この変更により、従来の方法によった場合と比較して、教育研究経費の減価償却額が 43,744,217 円減少し、教育活動収支差額、経常収支差額及び基本金組入前当年度収支差額

が同額増加している。

3. 固定資産の減価償却額の累計額の合計額 48,189,143,914 円
4. 金銭債権の徴収不能引当金の合計額 0 円
5. 担保に供されている資産の種類及び額 なし
6. 翌会計年度以後の会計年度において基本金への組入れを行うこととなる金額 663,300 円
7. 当該会計年度の末日において第4号基本金に相当する資金を有していない場合のその旨と対策
第4号基本金に相当する資金を有しており、該当しない。

8. セグメント情報 (単位 円)

| 科目 \ セグメント | 大学 | 短期大学部 | 中学校・高等学校 | その他 | 合計 |
|---------------|----------------|--------------|---------------|--------------|----------------|
| 教育活動収入計 | 10,880,519,337 | 311,753,151 | 5,768,479,102 | 72,237,948 | 17,032,989,538 |
| 教育活動支出計 | 10,982,389,904 | 603,648,736 | 5,383,449,718 | 336,228,258 | 17,305,716,616 |
| 教育活動収支差額 | △101,870,567 | △291,895,585 | 385,029,384 | △263,990,310 | △272,727,078 |
| 教育活動外収支差額 | 178,609,560 | 5,596,727 | 110,370,444 | 67,494,520 | 362,071,251 |
| 経常収支差額 | 76,738,993 | △286,298,858 | 495,399,828 | △196,495,790 | 89,344,173 |
| 特別収支差額 | △253,358,885 | △24,419,836 | △133,069,577 | △10,121,313 | △420,969,611 |
| 基本金組入前当年度収支差額 | △176,619,892 | △310,718,694 | 362,330,251 | △206,617,103 | △331,625,438 |
| 基本金組入額合計 | △246,584,037 | △2,179,702 | △23,672,491 | △263,646,669 | △536,082,899 |
| 当年度収支差額 | △423,203,929 | △312,898,396 | 338,657,760 | △470,263,772 | △867,708,337 |

(注1) セグメント情報は拠点区分別(設置学校・附属施設別)の収支情報の内訳を示すものであり、必ずしも理事会が経営資源の配分の決定及び業績を評価すること等を目的とした財務情報にはなっていない。

(注2) 各セグメントの主な区分方法は、拠点区分に応じて「大学」「短期大学部」「中学校・高等学校」「その他」に区分している。「大学」には、大妻女子大学、「短期大学部」には、大妻女子大学短期大学部を含んでいる。「中学校・高等学校」には、大妻高等学校、大妻多摩高等学校、大妻中野高等学校、大妻嵐山高等学校、大妻中学校、大妻多摩中学校、大妻中野中学校、大妻嵐山中学校を含んでいる。「その他」には、学校法人部門を含んでいる。

(注3) 収入額及び支出額の各セグメントへの配分方法は、昭和55年11月4日付け文管企第250号文部省管理局長通知「資金収支内訳表等の部門別計上及び配分について(通知)」に記載の方法を適用している。

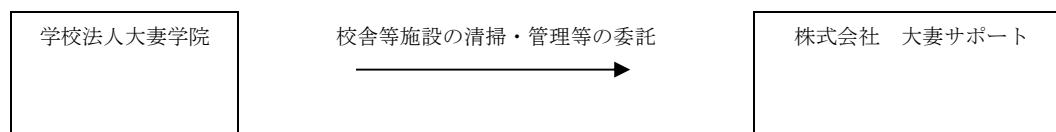
9. 重要な偶発債務 なし

10. 子法人に関する事項

(1) 子法人の概要

| 子法人の名称 | 事業内容 | 資本金の額 | 学校法人の出資金額等及び当該会社の総株式等に占める割合並びに当該株式等の入手日 | 議決権の所有割合 | 役員の兼任等 | 他の注記事項との関係 | | |
|----------------|-----------------|--------------|--|----------|---------------------------|------------|-------|---------|
| | | | | | | 出資会社 | 関連当事者 | 学校法人間取引 |
| 株式会社 大妻サポート | 校舎等施設の清掃、管理等の委託 | 10,000,000 円 | 平成18年6月1日 10,000,000 円 200 株 総出資金額に占める割合 100% | 100% | 兼任1人 代表取締役社長 (常任理事) | 関係あり | 関係あり | |

(2) 学校法人と子法人の取引の関連図



(3) 子法人との取引の状況

| 子法人の名称 | 取引の内容 | 取引金額 | 勘定科目 | 期末残高 |
|------------|-----------------|---------------|------|--------------|
| 株式会社大妻サポート | 出向者負担金 | 19,018,420 円 | — | — |
| | 校舎等施設の清掃・管理等の委託 | 888,132,753 円 | 未払金 | 68,500,022 円 |
| | 備品・消耗品等の購入 | 49,775,536 円 | — | — |
| | 教材・学用品等の購入 | 53,271,286 円 | — | — |
| | その他 | 12,621,085 円 | — | — |

(4) 子法人の債務に係る保証債務

学校法人は子法人について債務保証を行っていない。

1.1. 学校法人の出資による会社に係る事項

当学校法人の出資割合が総出資額の2分の1以上である会社の状況は、次のとおりである。

(1) 当該会社の概要

| 法人名称 | 事業内容 | 資本金の額 | 学校法人の出資金額等及び当該会社の総株式等に占める割合並びに当該株式等の入手日 | 他の注記事項との関係 | |
|------------|------|-------|---|------------|-------|
| | | | | 子法人 | 関連当事者 |
| 株式会社大妻サポート | 省略 | 省略 | 省略 | 関係あり | 関係あり |

(2) 当期中に学校法人が当該会社から受け入れた配当及び寄附の金額並びにその他の取引の額

| 法人の名称 | 取引の内容 | 取引金額 | 勘定科目 | 期末残高 |
|------------|-------|------|------|------|
| 株式会社大妻サポート | 省略 | | | |

1.2. 関連当事者との取引の内容に関する事項

関連当事者との取引の内容は、次のとおりである。

(単位 円)

| 属性 | 役員、法人等の名称 | 住所 | 資本金又は出資金 | 事業内容又は職業 | 議決権の所有割合 | 関係内容 | | 取引の内容 | 取引金額 | 勘定科目 | 期末残高 | 他の注記事項との関係 | | |
|----|-----------|----|----------|----------|----------|------------|------------|-------|------|------|------|------------|----------|-----------------|
| | | | | | | 役員 の兼任等 | 事業上 の関係 | | | | | 子法人 | 出資会 社 | 学校法 人間取 引 |

| | | | | | | | | | | | | | | |
|------|--------------------|-------------|----|----|----|----|----|-------------------------------|-----------|----|----|----------|----------|--|
| 関係法人 | 株式会社 大妻サポ ート | 東京都千 代田区 | 省略 | 省略 | 省略 | 省略 | 省略 | 省略 | 省略 | 省略 | 省略 | 関係あ り | 関係あ り | |
| 理事長 | 屋敷和子 | — | — | — | — | — | — | 当法人の 借入に対 する被保 証 (注) | 2,000,000 | — | — | | | |

取引条件及び取引条件の決定方針等

(注) 当法人は、公益財団法人東京都私学財団からの借入に対して債務保証を受けている。なお、保証料の支払は行っていない。

13. 学校法人間の財務取引 なし
14. 重要な後発事象 なし
15. その他財政及び経営の状況を正確に判断するために必要な事項

(1) 有価証券の時価情報

①総括表

(単位 円)

| | 当年度 (令和8年3月31日) | | |
|--------------------|------------------|------------------|----------------|
| | 貸借対照表計上額 | 時 価 | 差 額 |
| 時価が貸借対照表計上額を超えるもの | 1,005,100,298 | 1,353,745,756 | 348,645,458 |
| (うち満期保有目的の債券) | (1,000,000,000) | (1,007,000,000) | (7,000,000) |
| 時価が貸借対照表計上額を超えないもの | 18,573,411,820 | 17,725,453,000 | △847,958,820 |
| (うち満期保有目的の債券) | (18,573,411,820) | (17,725,453,000) | (△847,958,820) |
| 合 計 | 19,578,512,118 | 19,079,198,756 | △499,313,362 |
| (うち満期保有目的の債券) | (19,573,411,820) | (18,732,453,000) | (△840,958,820) |
| 時価のない有価証券 | 10,000,000 | | |
| 有価証券合計 | 19,588,512,118 | | |

②明細表

(単位 円)

| 種類 | 当年度 (令和8年3月31日) | | |
|-----------|-----------------|----------------|--------------|
| | 貸借対照表計上額 | 時 価 | 差 額 |
| 債券 | 19,573,411,820 | 18,732,453,000 | △840,958,820 |
| 株式 | 5,100,298 | 346,745,756 | 341,645,458 |
| 投資信託 | — | — | — |
| その他 | — | — | — |
| 合 計 | 19,578,512,118 | 19,079,198,756 | △499,313,362 |
| 時価のない有価証券 | 10,000,000 | | |
| 有価証券合計 | 19,588,512,118 | | |

令和 7年度計算書類の附属明細書

自 令和 7年 4月 1日

至 令和 8年 3月31日

固定資産明細書

借入金明細書

基本金明細書

学校法人 大妻学院

固定資産明細書
令和7年4月1日から
令和8年3月31日まで

| 科 目 | | 期 首 残 高 | 当 期 増 加 額 | 当 期 減 少 額 | 期 末 残 高 | 減価償却額の累計額 | 差引 期 末 残 高 | 摘 要 |
|----------------|---------------------|-----------------|----------------|-----------------|-----------------|-----------------|----------------|---|
| 有形 固定 資産 | 土地 | 38,512,963,820 | 0 | 0 | 38,512,963,820 | | 38,512,963,820 | |
| | 建物 | 79,192,448,384 | 665,569,754 | 0 | 79,858,018,138 | 41,927,088,931 | 37,930,929,207 | |
| | 構築物 | 3,981,169,268 | 12,467,233 | 0 | 3,993,636,501 | 3,616,143,571 | 377,492,930 | |
| | 教育研究用機器備品 | 4,090,972,814 | 277,948,335 | 372,080,623 | 3,996,840,526 | 2,331,224,746 | 1,665,615,780 | 増加額のうち、以下の額は贈与によるものである。 13,431,658 |
| | 管理用機器備品 | 368,546,929 | 6,261,077 | 11,884,442 | 362,923,564 | 153,886,063 | 209,037,501 | |
| | 図書 | 299,392,983 | 25,211,070 | 60,402,100 | 264,201,953 | 92,232,397 | 171,969,556 | 増加額のうち、以下の額は贈与によるものである。 208,921 |
| | 車両 | 1,232,000 | 0 | 0 | 1,232,000 | 1,231,999 | 1 | |
| | 計 | 126,446,726,198 | 987,457,469 | 444,367,165 | 126,989,816,502 | 48,121,807,707 | 78,868,008,795 | |
| | 第3号基本金引当特定資産 | 1,286,130,000 | 0 | 0 | 1,286,130,000 | | 1,286,130,000 | |
| | 退職給与引当特定資産 | 2,790,003,226 | 2,465,697,725 | 2,517,429,267 | 2,738,271,684 | | 2,738,271,684 | 増加額は、当該引当特定資産としていたる金融商品の見直しに伴う新規繰入額である。減少額は、当該引当特定資産としていたる金融商品の見直しおよび退職給与引当金の減少による取崩額である。 |
| 特 定 資 産 | 減価償却引当特定資産 | 24,796,727,305 | 7,512,451,211 | 7,502,014,478 | 24,807,164,038 | | 24,807,164,038 | 増加額は、当該引当特定資産としていたる金融商品の満期到来および早期償却によるものである。減少額は、当該引当特定資産としていたる金融商品の満期到来および早期償却によるものである。 |
| | 大妻未来基金環境整備等引当特定資産 | 1,012,000 | 523,910 | 258,092 | 1,277,818 | | 1,277,818 | |
| | 奨学金引当特定資産 | 24,453,924 | 2,180,525 | 3,420,000 | 23,214,449 | | 23,214,449 | |
| | 大妻未来基金教育就学支援等引当特定資産 | 50,103,908 | 18,522,011 | 8,801,850 | 59,824,069 | | 59,824,069 | |
| | 計 | 28,948,430,363 | 9,999,375,382 | 10,031,923,687 | 28,915,882,058 | 0 | 28,915,882,058 | |
| | ソフトウェア | 136,466,417 | 8,934,200 | 16,383,805 | 129,016,812 | 67,336,207 | 61,680,605 | |
| | 有価証券 | 15,100,298 | 0 | 0 | 15,100,298 | | 15,100,298 | |
| | 長期貸付金 | 1,381,200 | 250,000 | 926,400 | 704,800 | | 704,800 | |
| | 長期前払費用 | 3,449,518 | 29,797,626 | 1,539,910 | 31,707,234 | | 31,707,234 | |
| | 敷金及び保証金 | 40,000 | 0 | 0 | 40,000 | | 40,000 | |
| 計 | 156,437,433 | 38,981,826 | 18,850,115 | 176,569,144 | 67,336,207 | 109,232,937 | | |
| 合 計 | 155,551,593,994 | 11,025,814,677 | 10,495,140,967 | 156,082,267,704 | 48,189,143,914 | 107,893,123,790 | | |

借入金明細書
令和7年4月1日から
令和8年3月31日まで

(単位 円)

| 借入先 | 期首残高 | 当期増加額 | 当期減少額 | 期末残高 | 返済期限 | 摘要 |
|-----------------|-----------|---------|-----------|-----------|------------|--------------------------------|
| 長期借入金 | | | | | | |
| 公的金融機関 | 1,750,000 | 250,000 | 500,000 | 1,500,000 | 令和11年3月10日 | 公益財団法人東京都私学財団 私立学校入学支度金貸付資金 |
| 市中金融機関 | 0 | 0 | 0 | 0 | | |
| その他 | 0 | 0 | 0 | 0 | | |
| 計 | 1,750,000 | 250,000 | 500,000 | 1,500,000 | | |
| 短期借入金 | | | | | | |
| 公的金融機関 | 0 | 0 | 0 | 0 | | |
| 市中金融機関 | 0 | 0 | 0 | 0 | | |
| その他 | 0 | 0 | 0 | 0 | | |
| 小計 | 0 | 0 | 0 | 0 | | |
| 返済期限が1年以内の長期借入金 | 1,000,000 | 500,000 | 1,000,000 | 500,000 | | |
| 計 | 1,000,000 | 500,000 | 1,000,000 | 500,000 | | |
| 合計 | 2,750,000 | 750,000 | 1,500,000 | 2,000,000 | | |

(注記)

- ※印は、長期借入金から短期借入金への振替額である。

基本金明細書

令和7年4月1日から
令和8年3月31日まで

(単位 円)

| 事 項 | 要 組 入 高 | 組 入 高 | 未 組 入 高 | 摘要 |
|-----------------|-----------------|-----------------|-----------|----|
| 第 1 号 基 本 金 | | | | |
| 前 期 繰 越 高 | 126,583,192,615 | 126,582,087,115 | 1,105,500 | |
| 当 期 組 入 対 象 額 | | | | |
| 1. 建物 | 665,569,754 | 665,569,754 | 0 | |
| 2. 構築物 | 12,467,233 | 12,467,233 | 0 | |
| 3. 教育研究用機器備品 | 277,948,335 | 277,948,335 | 0 | |
| 過年度未組入れに係る当期組入れ | 0 | 442,200 | △ 442,200 | |
| 4. 管理用機器備品 | 6,261,077 | 6,261,077 | 0 | |
| 5. 図書 | 25,211,070 | 25,211,070 | 0 | |
| 6. ソフトウェア | 8,934,200 | 8,934,200 | 0 | |
| 計 | 996,391,669 | 996,833,869 | △ 442,200 | |
| 当 期 取 崩 対 象 額 | | | | |
| 1. 教育研究用機器備品 | △ 372,080,623 | △ 372,080,623 | | |
| 2. 管理用機器備品 | △ 11,884,442 | △ 11,884,442 | | |
| 3. 図書 | △ 60,402,100 | △ 60,402,100 | | |
| 4. ソフトウェア | △ 16,383,805 | △ 16,383,805 | | |
| 計 | △ 460,750,970 | △ 460,750,970 | | |
| 当 期 組 入 額 | 535,640,699 | 536,082,899 | △ 442,200 | |
| 当 期 末 残 高 | 127,118,833,314 | 127,118,170,014 | 663,300 | |
| 第 3 号 基 本 金 | | | | |
| 前 期 繰 越 高 | — | 1,286,130,000 | — | |
| 当 期 末 残 高 | — | 1,286,130,000 | — | |
| 第 4 号 基 本 金 | | | | |
| 前 期 繰 越 高 | 1,087,000,000 | 1,087,000,000 | 0 | |
| 当 期 末 残 高 | 1,087,000,000 | 1,087,000,000 | 0 | |
| 合 計 | | | | |
| 前 期 繰 越 高 | — | 128,955,217,115 | 1,105,500 | |
| 当 期 組 入 額 | — | 536,082,899 | | |
| 当 期 末 残 高 | — | 129,491,300,014 | 663,300 | |

第3号基本金の組入れに係る計画集計表

(単位 円)

| 番号 | 基金の名称 | 第3号基本金引当特定資産運用収入 | 第3号基本金当期末残高 |
|----|-----------------------------------|------------------|---------------|
| 1 | 大妻学院育英奨学基金 「大学院・大学口」 | 7,860,258 | 716,130,000 |
| 2 | 大妻学院育英奨学基金 「高校口」 | 329,281 | 30,000,000 |
| 3 | 大妻学院奨学・奨励基金 | 219,520 | 20,000,000 |
| 4 | 大妻学院海外・国内研修基金 | 5,488,012 | 500,000,000 |
| 5 | 大妻中野中学校高等学校・大妻嵐山中学校高等学校 育英奨学基金 | 219,520 | 20,000,000 |
| | 計 | 14,116,591 | 1,286,130,000 |

令和 7年度財産目録

令和 8年 3月31日 現在

学校法人 大妻学院

財 産 目 録

令和 8 年 3 月 31 日 現在

(単位 円)

| 科 目 | 年度末 |
|------------------------|-------------------------------|
| 一 資産額 | |
| (一) 基本財産 | |
| 1 土地 | 38,512,963,820 円 |
| (1) 校地 | 174,500.47 ㎡ 38,512,963,820 円 |
| 2 建物 | 37,930,929,207 円 |
| (1) 校舎 | 168,735.23 ㎡ 37,930,929,207 円 |
| 3 構築物 | 377,492,930 円 |
| 4 教育研究用機器備品 | 19,461 点 1,665,615,780 円 |
| 5 管理用機器備品 | 529 点 209,037,501 円 |
| 6 図書 | 55,729 冊 171,969,556 円 |
| 7 車両 | 1 台 1 円 |
| (二) 運用財産 | |
| 1 現金預金 | |
| (1)現金 | 1,465,130 円 |
| (2)普通預金 | 10,379,804,406 円 |
| (3)当座預金 | 17,874,599 円 |
| (4)定期預金 | 4,012,584,371 円 |
| 2 積立金 | |
| (1)第3号基本金引当特定資産 | 1,286,130,000 円 |
| (2)退職給与引当特定資産 | 2,738,271,684 円 |
| (3)減価償却引当特定資産 | 24,807,164,038 円 |
| (4)大妻未来募金環境整備等引当特定資産 | 1,277,818 円 |
| (5)奨学金引当特定資産 | 23,214,449 円 |
| (6)大妻未来募金教育就学支援等引当特定資産 | 59,824,069 円 |
| 3 有価証券 | |
| (1)株式 | 15,100,298 円 |
| 4 貯蔵品 | 2,255,278 円 |
| 5 未収入金 | 498,697,298 円 |
| 6 長期前払費用 | 31,707,234 円 |
| 7 前払金 | 35,233,812 円 |
| 8 敷金及び保証金 | 40,000 円 |
| 9 ソフトウェア | 61,680,605 円 |
| 10 長期貸付金 | 704,800 円 |
| 11 短期貸付金 | 924,800 円 |
| 12 立替金 | 169,616 円 |
| 合計 | 122,842,133,100 円 |

二 負債額

(一) 固定負債

| | |
|-----------|-----------------|
| 1 長期借入金 | 1,500,000 円 |
| 2 長期未払金 | 221,100 円 |
| 3 退職給与引当金 | 2,738,271,684 円 |

(二) 流動負債

| | |
|---------|-----------------|
| 1 短期借入金 | 500,000 円 |
| 2 賞与引当金 | 518,935,308 円 |
| 3 未払金 | 448,169,987 円 |
| 4 前受金 | 1,927,520,200 円 |
| 5 預り金 | 992,530,496 円 |
| 合計 | 6,627,648,775 円 |

- (注) 1 基本財産: 学校法人の設置する私立学校に必要な施設及び設備又はこれらに要する資金
2 運用財産: 学校法人の設置する私立学校の経営に必要な財産
3 固定負債: 別表第一における大科目「固定負債」に計上する負債
4 流動負債: 別表第一における大科目「流動負債」に計上する負債

科目の説明

[貸]・・・貸借対照表

[事]・・・事業活動収支計算書

[資]・・・資金収支計算書

■ 建設仮勘定[貸]

一建物など有形固定資産を取得する過程で支払われた工事の中間金などで、完成した年度に本来の科目に振り替えます。

■ 減価償却引当特定資産[貸]

一将来の支出に備える目的で、資金を留保しているものです。

■ 前受金[貸]

一主に、翌会計年度に入学が予定されている方から受領した入学金や授業料などの納付金の額です。

■ 基本金[貸]

一もともとは学校法人の諸活動に必要な資産として寄附行為によって形成された資産です。以後、教育の充実向上のために取得された資産の価額などが組み入れられます。

一たとえば、第1号基本金は、学校法人が設立当初に取得した固定資産で教育の用に供されるものの価額又は新たな学校の設置若しくは既設の学校の規模の拡大若しくは教育の充実向上のため取得した固定資産の価額と定義されます。

■ 基本金組入額[事]

一当会計年度に、基本金に組み入れられた額です。

■ 基本金取崩額[事]

一当会計年度に、基本金から取り崩された額です。

■ 事業活動収入[事]

－学校法人の負債とならない収入。

■ 事業活動支出[事]

－学校法人が当該会計年度に消費する資産の取得価額(減価償却額等)や役務に対する支出。

■ 特別収支[事]

－特殊な要因によって発生した臨時的な事業活動収支で、「資産売却差額」、「施設設備寄付金」、「現物寄付」、「施設設備補助金」、「資産処分差額」など学校法人会計基準で限定列挙されています。

■ 教育研究経費(支出)[事・資]

－学校法人の基本的な活動である教育及び研究活動に対して支出された額です。

■ 管理経費(支出)[事・資]

－教育研究経費以外の経費で、特に学生生徒等の募集のために要する経費や総務・人事・財務・経理その他これに準ずる法人業務に要する経費など7項目は必ず管理経費としなければならないものとして定められています。

■ 資金収入調整勘定、資金支出調整勘定[資]

－期末未収入金や期末未払金など、当会計年度の活動に対応する収入・支出ですが、実際の支払資金の収入・支出は前会計年度または翌会計年度に発生する収支項目に対応する科目です。

■ 翌年度繰越支払資金[資]

－支払手段として用いることを予定している現金・預金のことです。
－貸借対照表の現金預金の額と一致します。ただ、一般的に預金と言われるものでも、貸借対照表上で減価償却引当特定資産などに計上されているものもあります。

○学校法人会計の特徴や企業会計との違い(概要)

1.

- (1) 学校法人の主たる事業は、わが国の学校教育制度の下で公教育の一翼を担う非営利事業であり、利益の分配を前提とする一般企業とはその性質が異なります。

そのため、会計処理においても一般に公正妥当と認められる「企業会計原則」ではなく、私立学校法に基づき定められた「学校法人会計基準」(令和六年文部科学省令第二十八号)が適用されます。

- (2) 学校法人会計では、一般の非営利法人のように収支会計を基本としており、営利法人のような損益会計ではありません。このため、学校法人会計には、いわゆる損益計算書はなく、収支会計を現した事業活動収支計算書と資金収支計算書の二つの収支計算書の作成が求められています。

学校法人会計基準では、この二つの収支計算書の他、貸借対照表などの作成が求められています。

2.

- (1) 貸借対照表は、会計年度末の保有する資産と負っている債務の状態を表し、学校法人が、永続的な教育研究活動に必要な財産を適正に安全に保持しているかの資料を提供します。

企業会計で一般に純資産の部と呼ばれる箇所は、学校法人会計では基本金と繰越収支差額とに分かれております。学校法人は、その設置する私立学校に必要な施設及び設備又はこれらに要する資金並びにその設置する私立学校の経営に必要な財産を有することが求められており(私立学校法第17条)、その観点から基本金という概念が作られております。

特に、第1号基本金は、学校法人が設立当初に取得した固定資産で教育の用に供されるものの価額又は新たな学校の設置若しくは既設の学校の規模の拡大若しくは教育の充実向上のために取得した固定資産の価額を指します(学校法人会計基準第13条)。具体的には、資産の部の、有形固定資産すべて及びその他の固定資産の中のソフトウェアが、基本的に第1号基本金に対応しています。

なお、学校法人会計では原則として、時価主義ではなく取得原価主義を採っています。

- (2) 事業活動収支計算書は、①事業活動ごとの収入と支出の内容と②基本金組入後の当該年度のすべての事業活動収入と事業活動支出の均衡の状態を表す収支計算書です。

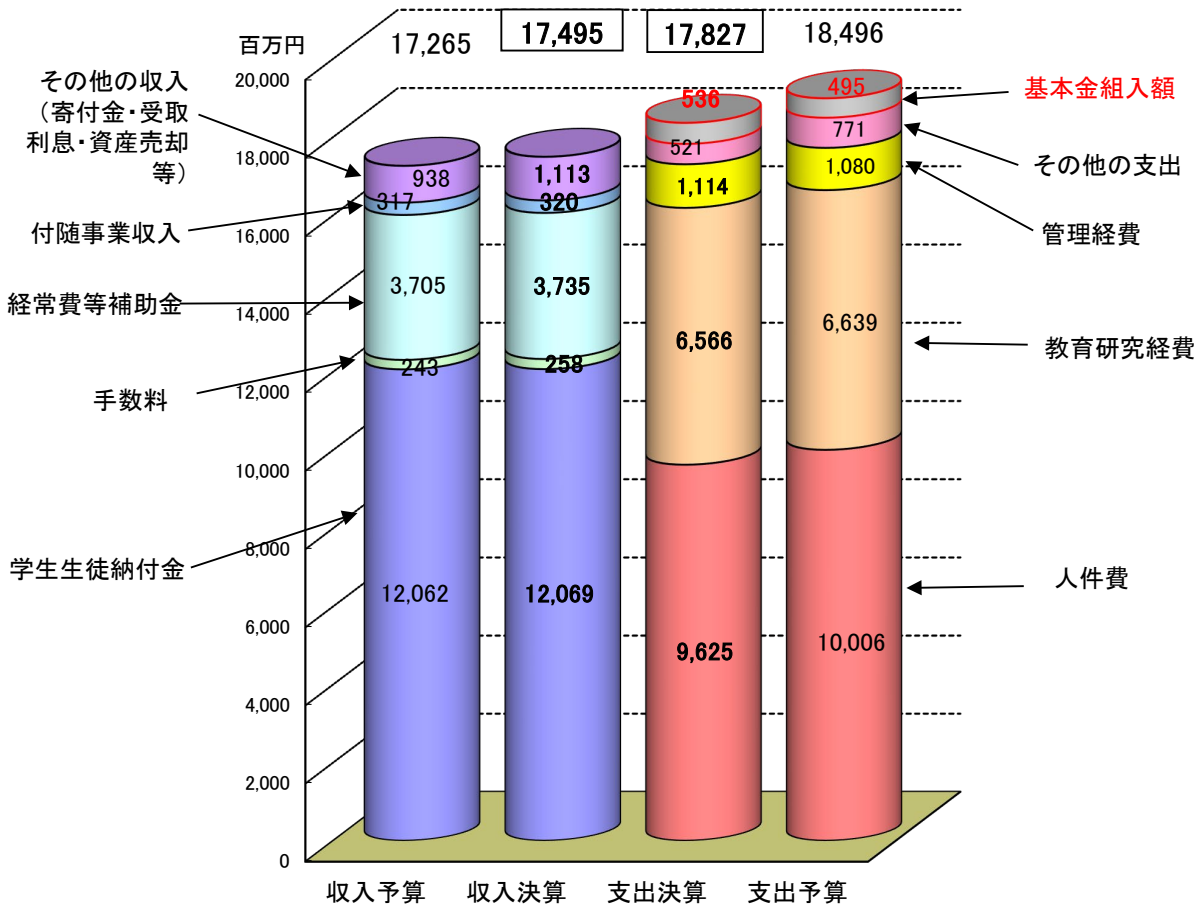
企業会計においては、企業が利潤を追求することから、収益に対応する費用の計算(費用収益対応)を行います。しかし、学校法人は学校を維持し教育研究活動を行うことが命題であることから、教育研究活動に必要な財産を永続的に維持すべく収支均衡を想定しており、そのための資料が事業活動収支計算書となります。

- (3) 資金収支計算書は、資金の現実の入出金を記録するだけでなく、収入すべき権利が確定したものや支出すべき義務が確定したものは、現実の入出金がなくても、それぞれ収支に計上します。

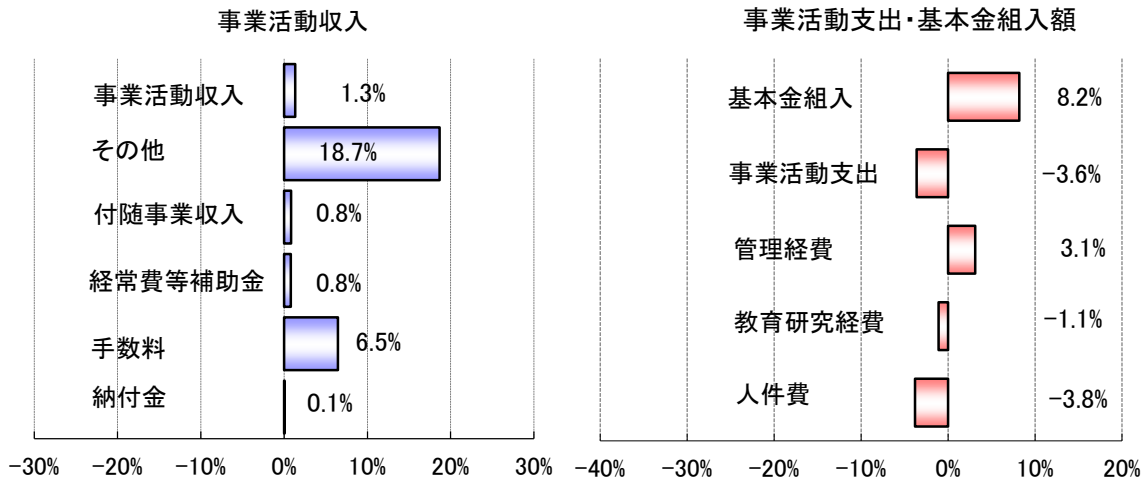
[参考] 学校法人会計基準第32条 (資金収支計算書の内容)

資金収支計算書は、当該会計年度の諸活動に対応する全ての収入及び支出の内容並びに当該会計年度における支払資金(現金及びいつでも引き出すことができる預貯金をいう。)の収入及び支出のてん末を明瞭に表示するものとする。

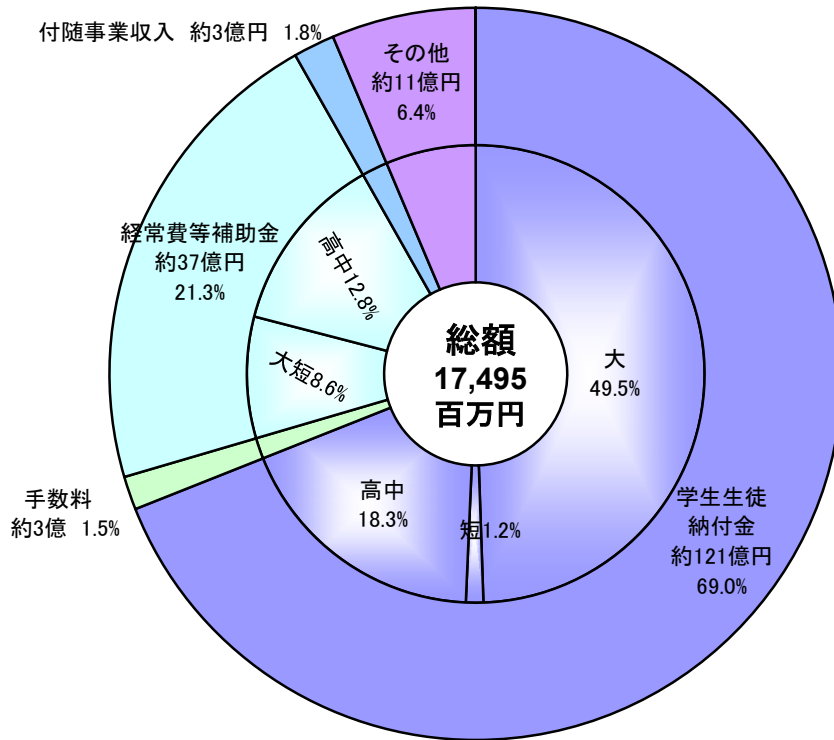
1-① 令和7年度 事業活動収支決算



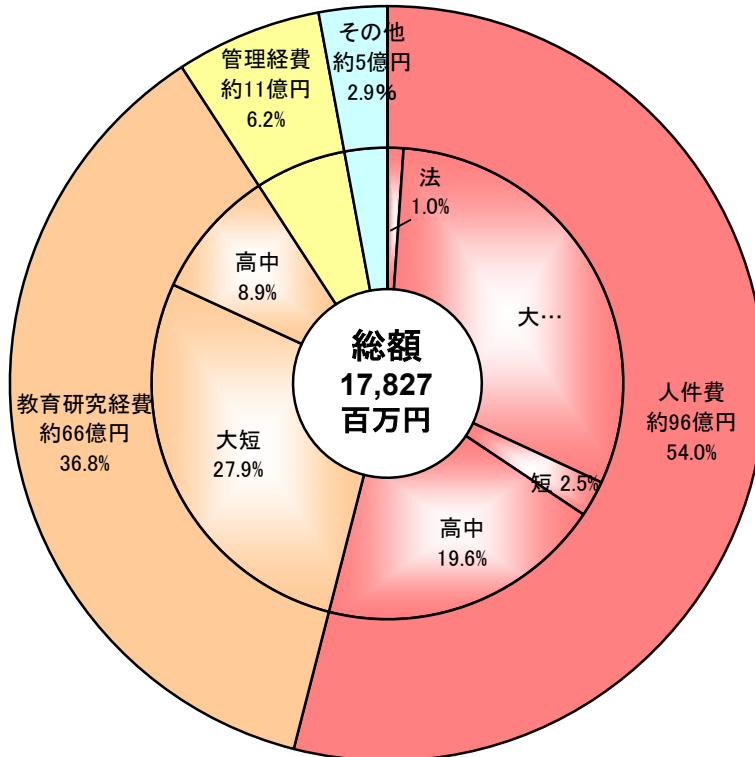
1-② 予算との差異比率



2-① 事業活動収入構成図(令和7年度決算)

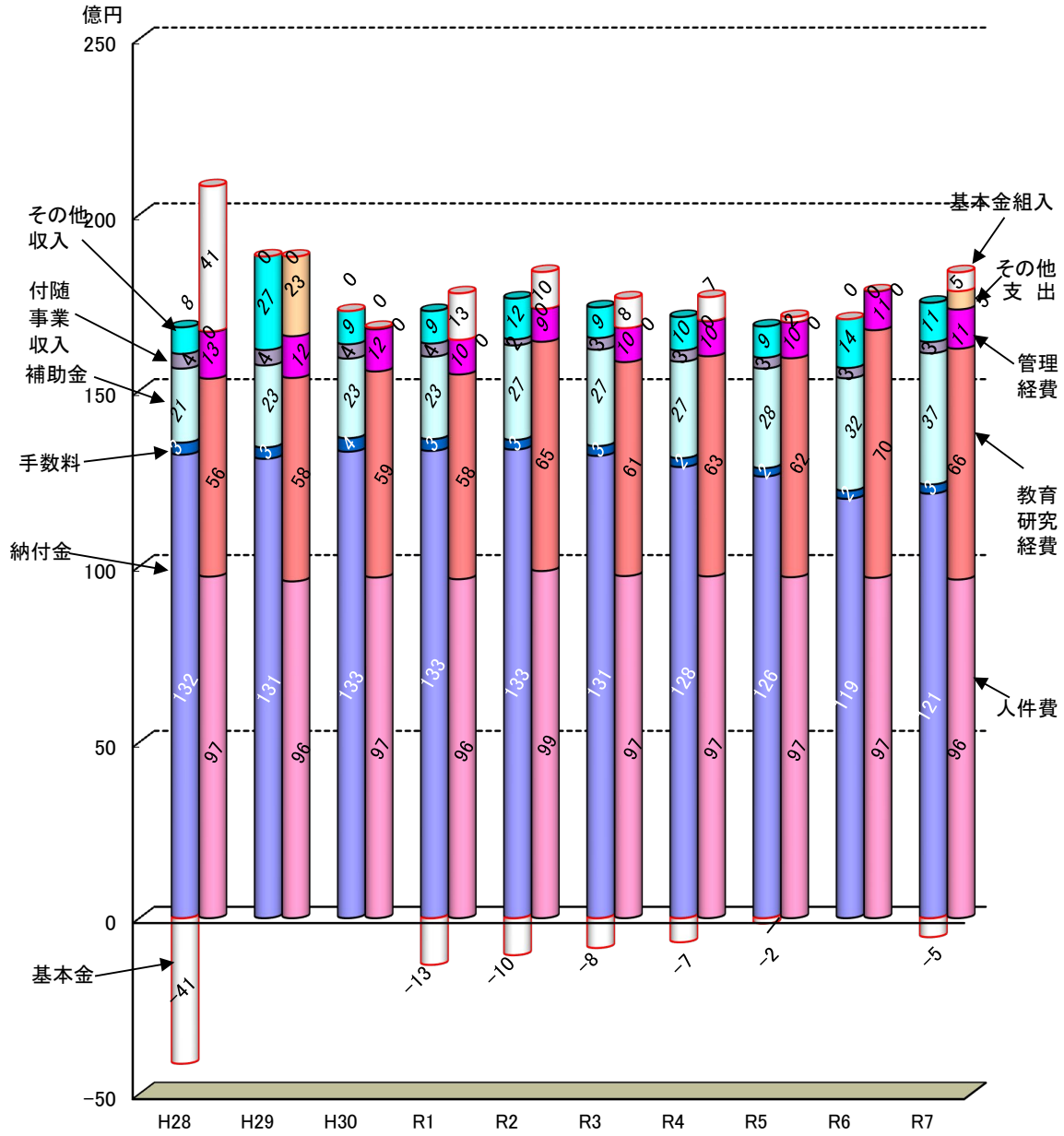


2-② 事業活動支出構成図(令和7年度決算)



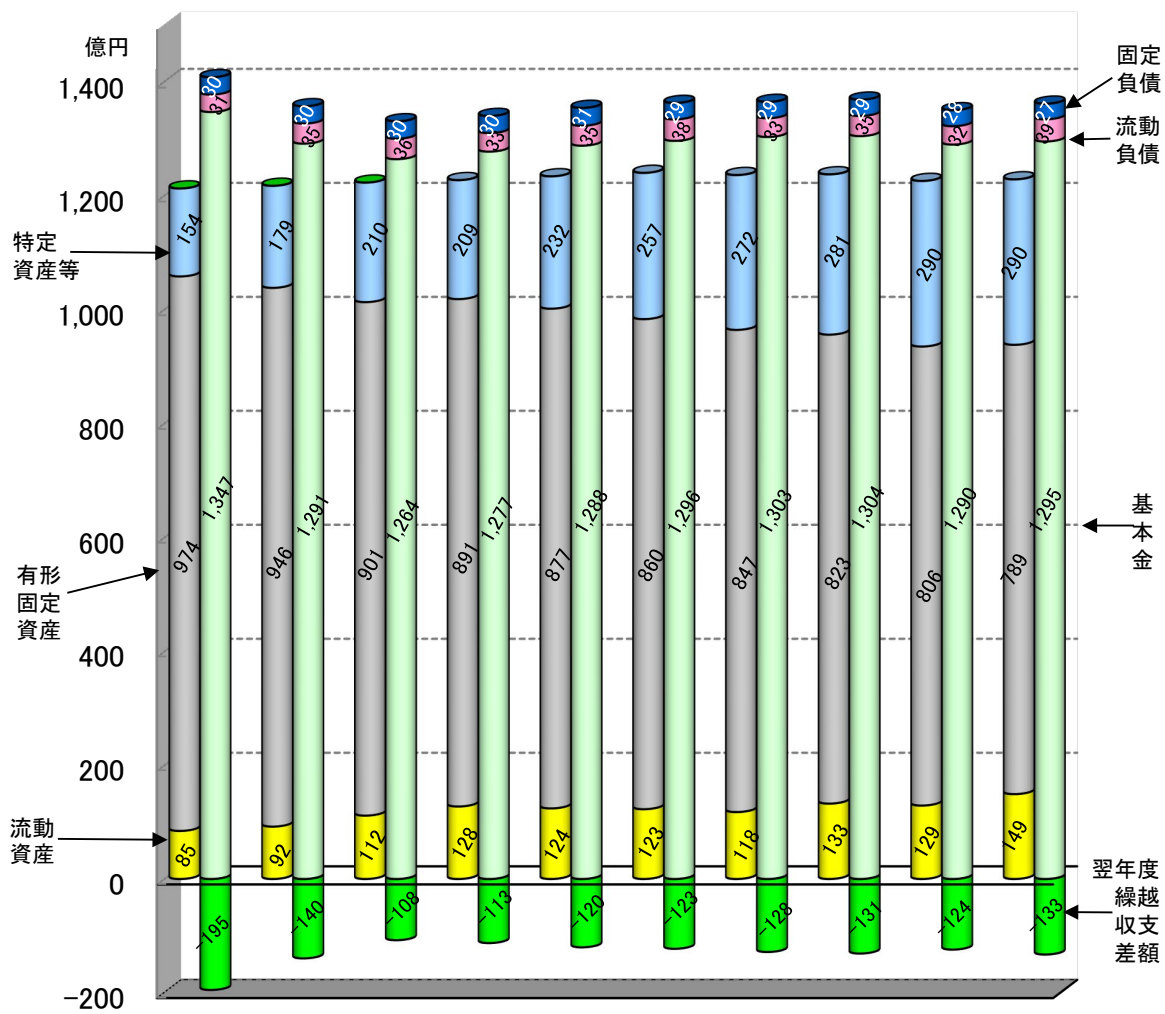
基本金組入額536百万円

5 事業活動収支の推移(平成28～令和7年度)



○左側の円筒:事業活動収入(基本金組入額をマイナス表示[赤枠])
 ○右側の円筒:事業活動支出(基本金組入額をプラス表示[赤枠])

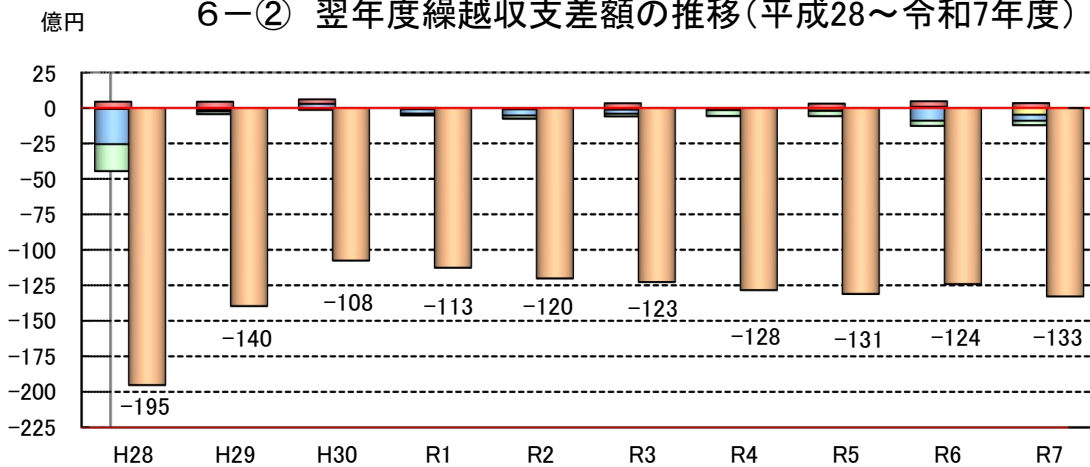
6-① 貸借対照表の推移(平成28～令和7年度)



○左側の棒グラフ: 資産の部

○右側の棒グラフ: 負債、基本金、翌年度繰越収支差額の部

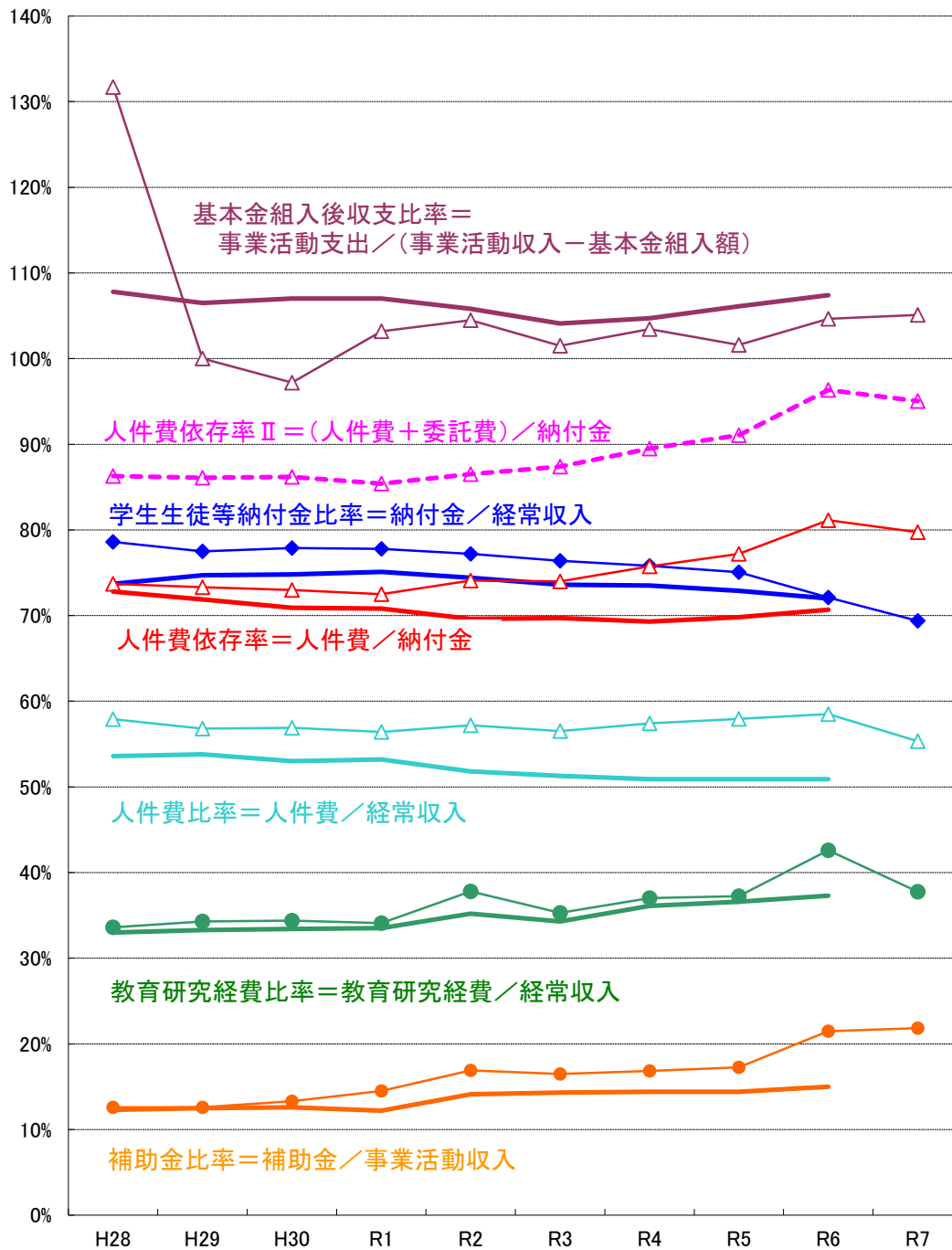
6-② 翌年度繰越収支差額の推移(平成28～令和7年度)



■翌年度繰越収支差額累計額 □法人 □大学 □短大 □中・高

○左円柱: 当年度収支差額(部門区分)、右円柱: 翌年度繰越収支差額累計

7 事業活動収支計算書関係比率(平成28～令和7年度)



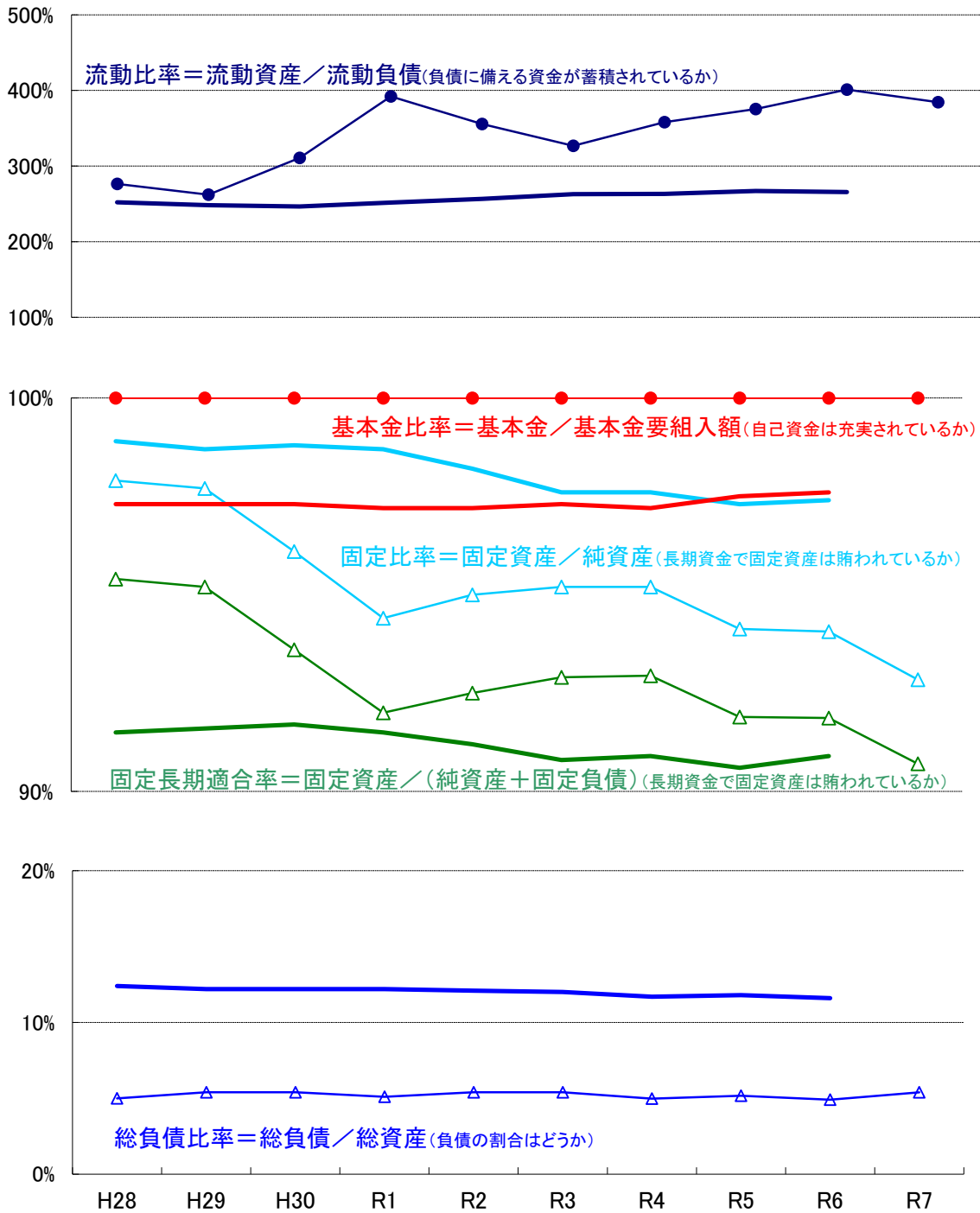
○プロット付折れ線:大妻

○プロット無折れ線:全国大学法人(除医歯系)

○プロット:●=高い方が良い

△=低い方が良い

8 貸借対照表関係比率(平成28～令和7年度)



○プロット付折れ線: 大妻

○プロット無折れ線: 全国大学法人(除医歯系)

○プロット: ●=高い方が良い

△=低い方が良い